

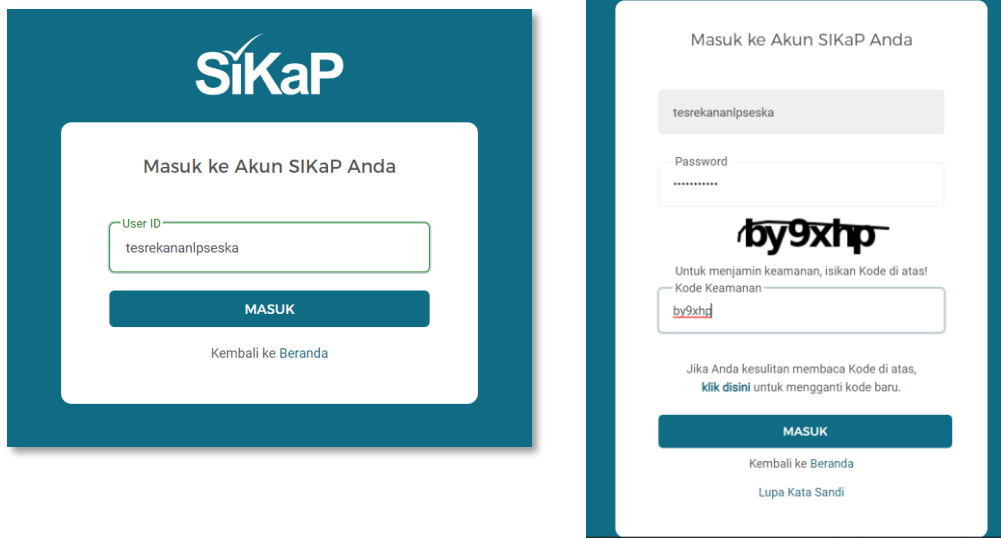
PERUBAHAN EMAIL PELAKU USAHA SECARA MANDIRI

Perubahan email pelaku usaha kini dapat dilakukan secara mandiri tanpa perlu mengajukan permohonan perubahan email.

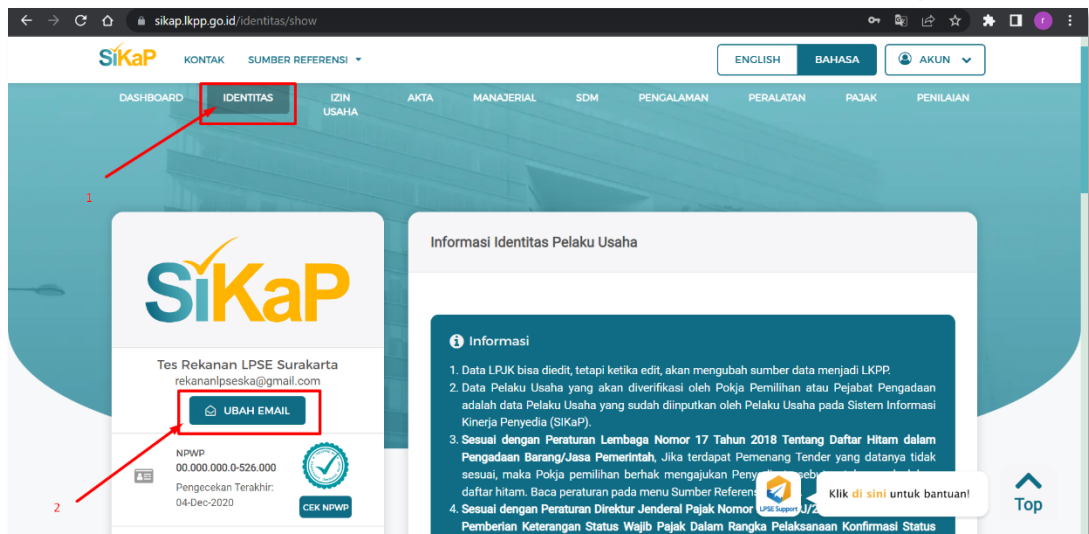
1. Kunjungi Aplikasi SIKaP (<https://sikap.lkpp.go.id>) dan klik tombol **MASUK** untuk login akun Penyedia.



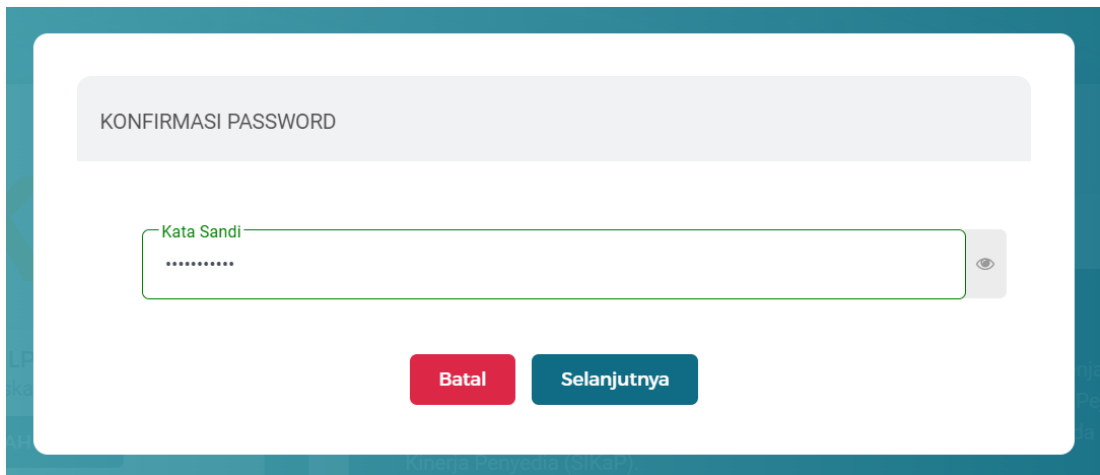
2. Masukkan UserID, klik tombol **MASUK**. Kemudian masukkan password dan Kode Keamanan setelah itu klik tombol **MASUK**.



3. Pada halaman **IDENTITAS**, klik tombol **UBAH EMAIL** untuk melakukan perubahan email.



- Selanjutnya akan muncul popup **konfirmasi password** akun, masukkan password akun penyedia, klik tombol **Selanjutnya**.



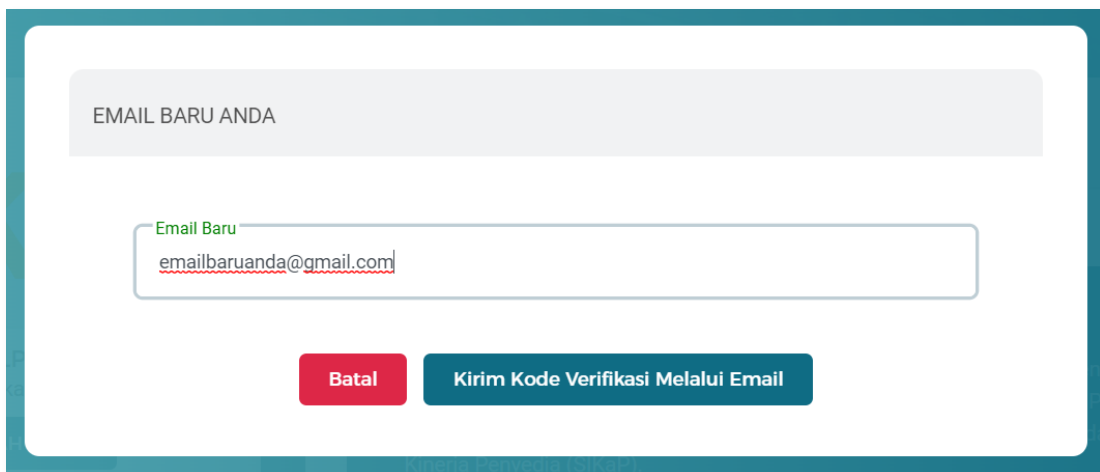
KONFIRMASI PASSWORD

Kata Sandi

.....

Batal Selanjutnya

- Masukkan **email baru** yang akan digunakan kemudian **Kirim Kode Verifikasi Melalui Email**.



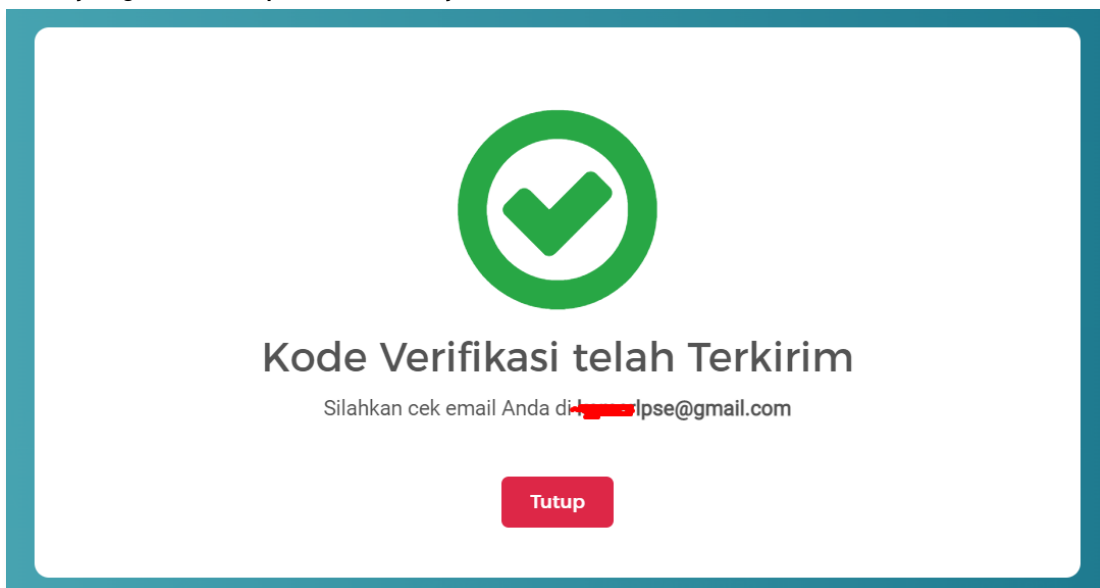
EMAIL BARU ANDA


Email Baru

emailbaruanda@gmail.com

Batal Kirim Kode Verifikasi Melalui Email

- Jika berhasil, maka akan muncul notifikasi jika kode verifikasi sudah dikirim ke email baru yang telah diinput sebelumnya.



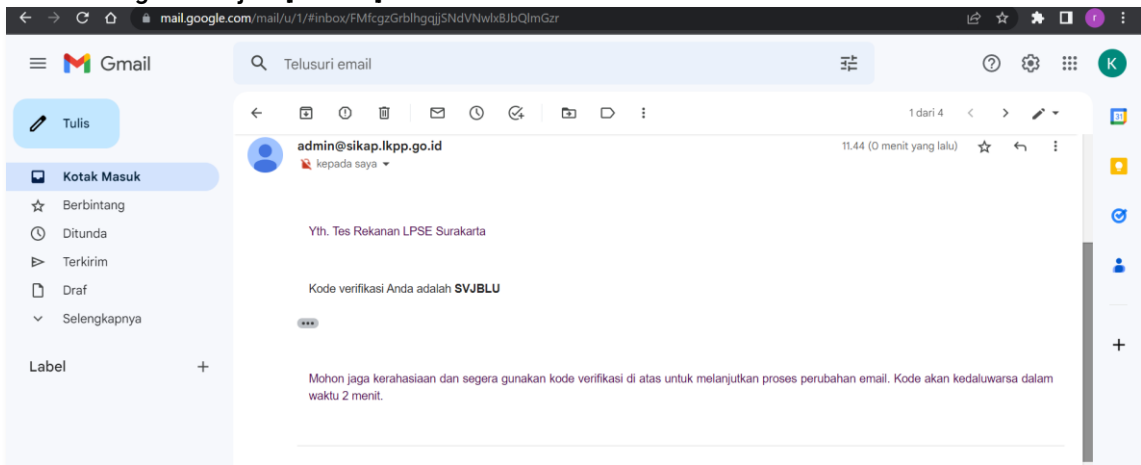


Kode Verifikasi telah Terkirim

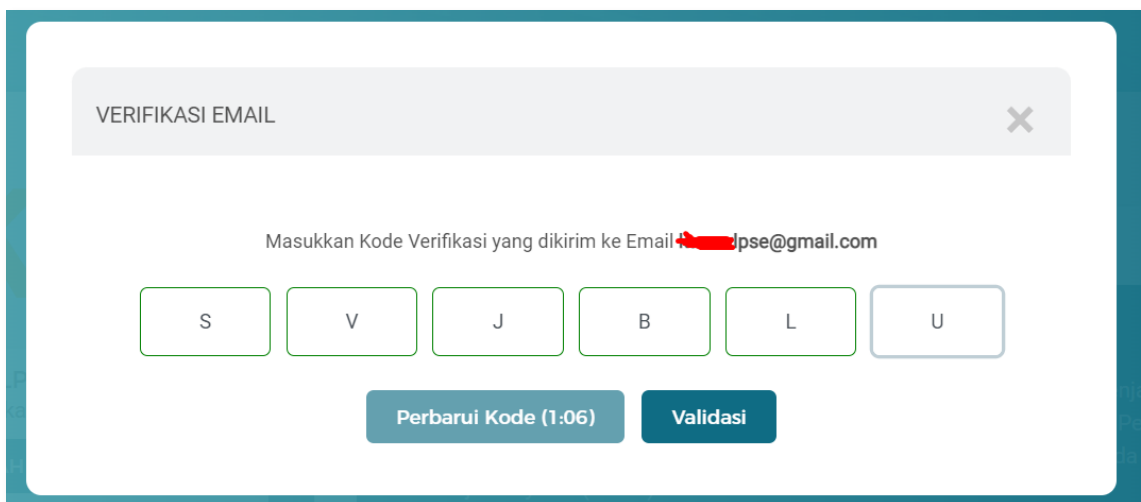
Silahkan cek email Anda di [redacted]lpse@gmail.com

Tutup

7. Buka Pesan Masuk pada email Pelaku Usaha, **salin kode verifikasi** yang dikirim melalui email dengan subjek [SIKAP] Kode Verifikasi Ubah Email.



8. Selanjutnya **input kode verifikasi** yang telah didapat dari email pada halaman verifikasi email berikut ini, kemudian **Klik button Validasi**. Klik button Perbarui Kode untuk memperbarui kode yang kadaluwarsa dan mengirimkan Kembali ke email baru.



9. Jika berhasil, maka akan tampil notifikasi jika perubahan email berhasil dilakukan. Setelah berhasil melakukan perubahan email, silahkan dipastikan kembali pada halaman Identitas, email sudah berubah dengan email yang baru.

